

Risultati della Rilevazione Opis On-Line 2012-2013

Facoltà di Farmacia e Medicina
a.a. 2012-2013



SAPIENZA
UNIVERSITÀ DI ROMA

Prof Annarita Vestri – Coordinatore CM

**Consiglio di Facoltà di Farmacia e Medicina
16 Dicembre 2013**

Rilevazione delle Opinioni degli Studenti frequentanti a.a. 2012-2013

- Nell'anno accademico 2012-2013 gli studenti hanno compilato il questionario opis on-line tramite il sistema INFOSTUD
- Agli studenti iscritti ai CLMcu è stato somministrato anche il questionario cartaceo per garantire la valutazione degli insegnamenti che non si concludono con esame finale
- I risultati del questionario cartaceo non sono ancora disponibili pertanto non faranno parte di questa presentazione
- Il questionario opis on-line 2012-2013 è composto da 11 domande a risposta multipla, contro le 21 previste dal questionario dell'anno accademico precedente, ed è suddiviso in 4 aree di indagine: informazioni sull'insegnamento, docenza, interesse per gli argomenti trattati, possibili suggerimenti
- Nel questionario opis studenti frequentanti non è stata considerata la domanda sulla soddisfazione generale, nella versione ridotta sì
- Versione ridotta del questionario Anvur - delibera SA del 15 maggio 2012

Rilevazione Opinioni Studenti a.a. 2012-2013

Questionari compilati

Corsi di laurea	% Studenti Iscritti 2012-2013	% Questionari compilati 2012-2013	Tasso di coinvolgimento 2012-2013	Tasso di coinvolgimento 2011-2012
Medicina e Chirurgia CLM A	11.8	8.2	3.4	1.2
Medicina e Chirurgia CLM E	5.3	3.4	3.2	1.3
Medicina e Chirurgia CLM F	0.7	0.5	3.1	4.2
Farmacia	14.6	12.0	4.1	1.0
Biotechnologie	2.3	2.4	5.2	2.9
Biotechnologie Farmacia	0.6	0.4	3.8	2.0
Biotechnologie Mediche	1.0	0.7	3.6	1.6
Scienze Farmaceutiche Applicate	2.9	1.8	3.0	0.8
Chimica e Tecnologia Farmaceutiche	8.7	7.5	4.3	1.3
Comunicazione Scientifica Biomedica	0.1	0.1	6.2	1.4
Professioni sanitarie infermieristiche e ostetriche <i>infermieristica</i>	36.2	46.2	6.3	1.6
Professioni sanitarie della riabilitazione <i>Fisioterapia. TNPEE</i>	3.2	4.2	6.4	1.7
Professioni sanitarie tecniche <i>Dietistica, Igiene dentale, TLB, TRM, Tecniche ortopediche</i>	6.9	7.6	5.5	1.3
Professioni sanitarie delle prevenzione <i>TPALL</i>	2.0	2.4	5.9	2.0
Lauree triennali	48.3	60.3	6.2	1.5
LM-SNT/1 Scienze infermieristiche ed ostetriche	1.3	1.5	5.9	5.1
LM-SNT/2 Scienze riabilitative delle professioni sanitarie	0.4	0.4	4.9	1.3
LM-SNT/3 Scienze delle professioni sanitarie tecniche	0.4	0.5	5.8	2.4
LM-SNT/4 Scienze delle professioni sanitarie della prevenzione	0.2	0.2	5.0	5.2
Lauree magistrali	2.3	2.7	5.6	3.9
FACOLTÀ	-	-	4.96	2.16

Rilevazione Opinioni Studenti a.a. 2012-2013

Percentuale di questionari compilati per tipologia di questionario

Corsi di laurea	Questionari studenti freq.	Questionari studenti non freq.	Versione ridotta	Questionari 2012-2013	Questionari 2011-2012
Medicina e Chirurgia CLM A	7.74	1.86	4.47	5.42	1.81
Medicina e Chirurgia CLM E	3.74	1.20	1.57	2.25	0.90
Medicina e Chirurgia CLM F	0.60	0.16	0.16	0.30	0.22
Farmacia	9.52	16.23	6.71	7.97	1.83
Biotechnologie	3.12	2.96	0.70	1.56	0.76
Biotechnologie Farmacia	0.52	0.38	0.16	0.28	0.13
Biotechnologie Mediche	0.77	0.06	0.37	0.49	0.25
Scienze Farmaceutiche Applicate	1.90	2.93	0.70	1.16	0.27
Chimica e Tecnologia Farmaceutiche	8.06	7.36	3.25	4.94	1.49
Comunicazione Scientifica Biomedica	0.10	0.69	0.05	0.09	0.02
Professioni sanitarie infermieristiche e ostetriche <i>infermieristica</i>	44.58	11.67	24.64	30.54	7.29
Professioni sanitarie della riabilitazione <i>Fisioterapia. TNPEE</i>	4.11	0.94	2.18	2.75	0.79
Professioni sanitarie tecniche <i>Dietistica, Igiene dentale, TLB, TRM, Tecniche ortopediche</i>	7.30	1.92	4.12	5.06	1.17
Professioni sanitarie delle prevenzione <i>TPALL</i>	3.36	1.26	0.71	1.58	0.47
Lauree triennali	59.35	15.79	31.66	39.93	9.72
LM-SNT/1 Scienze infermieristiche ed ostetriche	2.72	0.50	0.18	1.01	0.03
LM-SNT/2 Scienze riabilitative delle professioni sanitarie	0.66	0.09	0.09	0.27	0.07
LM-SNT/3 Scienze delle professioni sanitarie tecniche	0.76	0.09	0.13	0.33	0.08
LM-SNT/4 Scienze delle professioni sanitarie della prevenzione	0.43	0.09	0.01	0.15	0.58
Lauree magistrali	4.57	0.79	0.41	1.76	35.41
FACOLTÀ	32.03	3.72	64.25	-	-

Rilevazione Opinioni Studenti a.a. 2012-2013

Quote di soddisfazione - questionario studenti frequentanti

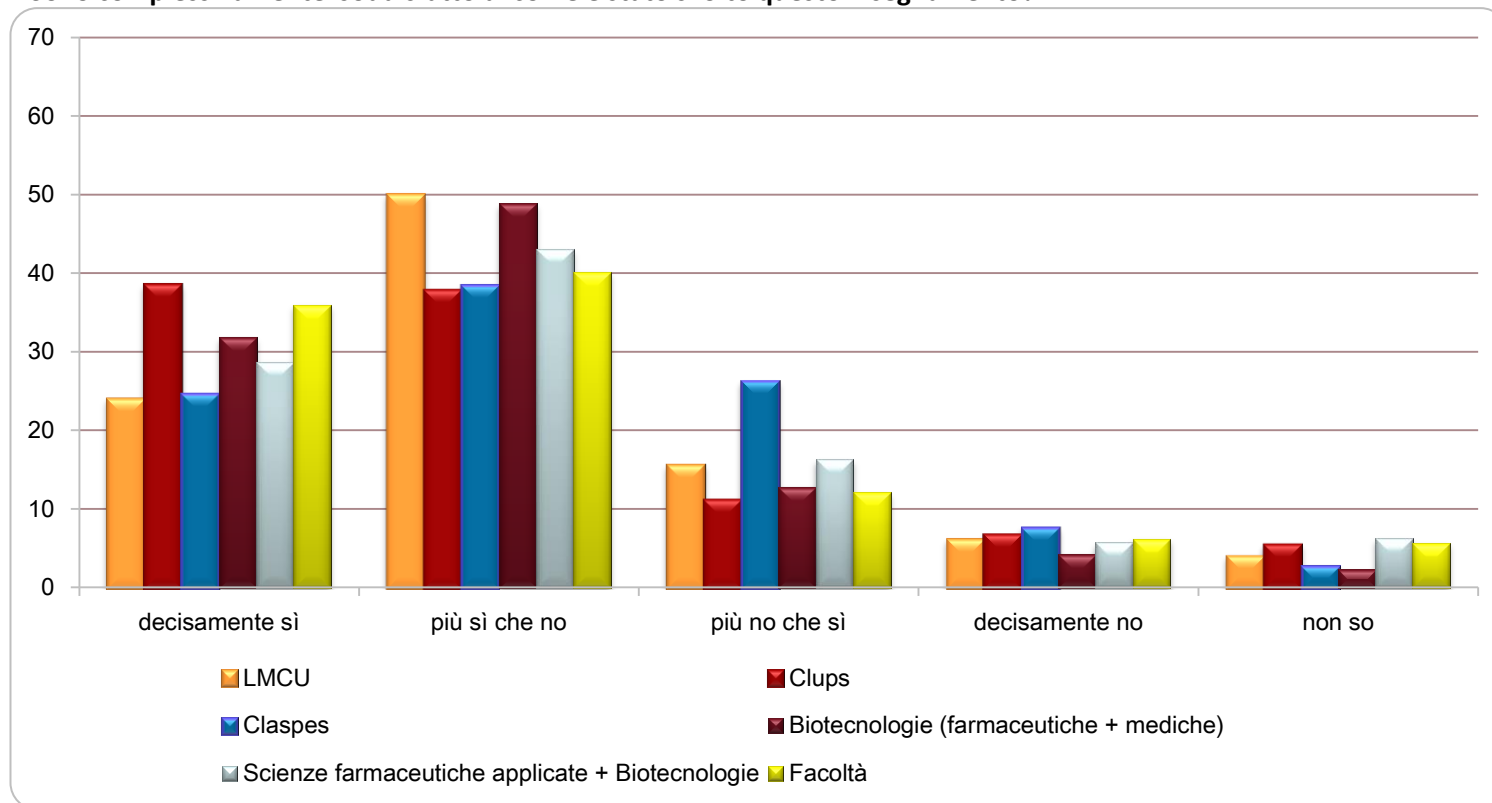
Domande	FAR-CTF	CLMCU	CLUPS	CLASPES	BF+ BM	SFA + BIOT
Dom.1 - Le conoscenze preliminari sono sufficienti per la comprensione degli argomenti	83,1	78,9	82,6	78,4	84,0	77,3
Dom.2 - Il carico di studio dell'insegnamento è proporzionato ai crediti assegnati	80,5	73,1	79,9	78,9	82,4	76,8
Dom.3 - Il materiale didattico è adeguato per lo studio della materia	81,7	77,2	84,5	79,8	82,4	74,5
Dom.4 - Le modalità di esame sono state definite in modo chiaro	88,8	86,3	84,8	79,7	93,9	85,4
Dom.5 - Gli orari di svolgimento delle didattiche sono rispettati	93,8	91,3	87,5	86,1	92,0	91,7
Dom.6 - Il docente stimola/motiva l'interesse verso la disciplina	87,4	80,9	87,8	86,4	88,5	78,9
Dom.7 - Il docente espone gli argomenti in modo chiaro	86,9	83,5	90,2	88,2	90,4	79,9
Dom.8 - Le attività didattiche integrative sono utili all'apprendimento della materia	78,0	72,4	81,0	75,6	75,1	73,2
Dom.9 - L'insegnamento è stato svolto in maniera coerente con quanto dichiarato sul sito Web del cds	93,7	87,7	89,2	85,4	90,1	90,5
Dom.10 - Il docente è reperibile per chiarimenti e spiegazioni	94,6	92,1	89,0	90,0	92,8	90,2
Dom.11 - E' interessato/a agli argomenti trattati nell'insegnamento	91,7	88,4	92,3	88,3	89,8	88,1

NOTE

Le quote di soddisfazione sono state calcolate sommando il numero di risposte positive “decisamente sì” e “più sì che no” di ciascuna domanda diviso il numero totale delle risposte.

Rilevazione Opinioni Studenti a.a. 2012-2013 Soddisfazione complessiva - versione ridotta

Sono complessivamente soddisfatto di come è stato svolto questo insegnamento?



Condizione occupazionale dei laureati 2011 a 1 anno dalla laurea XV Indagine Almalaurea (2013)

Corsi di laurea	laureati	intervistati	età media alla laurea	voto medio di laurea (b)	durata media degli studi (c)
Medicina e Chirurgia CLM A	87	62	27.3	111	7
Medicina e Chirurgia CLM E	24	23	26.1	111.5	6.6
Farmacia	55	47	27.3	98.6	7.9
Chimica e Tecnologia Farmaceutiche	44	39	26.7	106.8	7.3
Biotechnologie Farmaceutiche	11	10	25	113	2
Biotechnologie Mediche	11	11	24.3	113	2
Biotechnologie	35	33	23.4	106.8	4.1
Professioni sanitarie infermieristiche e ostetriche <i>infermieristica</i>	542	464	26.5	102.7	3.6
Professioni sanitarie della riabilitazione <i>Fisioterapia, TNPEE</i>	130	100	25.9	108.4	4.1
Professioni sanitarie tecniche <i>Dietistica, Igiene dentale, TLB, TRM, Tecniche ortopediche</i>	127	113	25.9	108.3	4
Professioni sanitarie delle prevenzione <i>TPALL</i>	33	30	27.4	104.4	3.8
LM-SNT/1 Scienze infermieristiche ed ostetriche	37	32	36.1	106.9	2.1
LM-SNT/2 Scienze riabilitative delle professioni sanitarie	14	13	37.1	111.5	2.1
LM-SNT/3 Scienze delle professioni sanitarie tecniche diagnostiche	15	12	40.1	101.1	2.1
LM-SNT/4 Scienze delle professioni sanitarie della prevenzione	14	11	41.3	112.2	2.2

NOTE

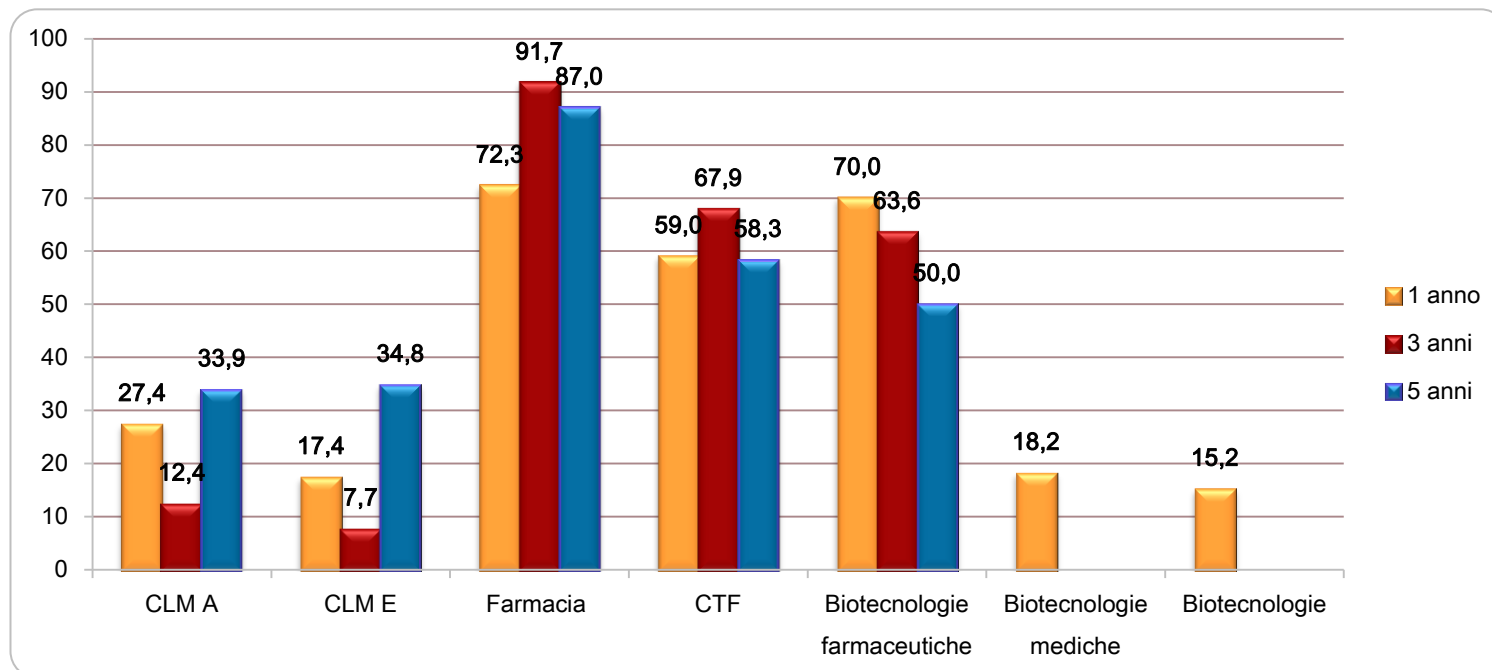
(b) Per il calcolo delle medie il voto di 110 e lode = 113

(c) La durata degli studi di un laureato è l'intervallo di tempo trascorso fra la data convenzionale del 5 novembre dell'anno di immatricolazione e la data di laurea. Per le lauree magistrali è l'intervallo fra il 5 novembre dell'anno di iscrizione al biennio conclusivo e la data di laurea. È espressa in anni

Fonte: elaborazione dati Almalaurea
<http://www2.almalaurea.it/cgi-php/universita/statistiche/tendine.php?anno=2012&config=occupazione>

Condizione occupazionale dei laureati a 1. 3 e 5 anni dalla laurea XV Indagine Almalaurea (2013)

Percentuale di laureati occupati* a 1 3 e 5 anni dalla laurea



Fonte: elaborazione dati Almalaurea

Condizione occupazionale a 1 anno - laureati 2011

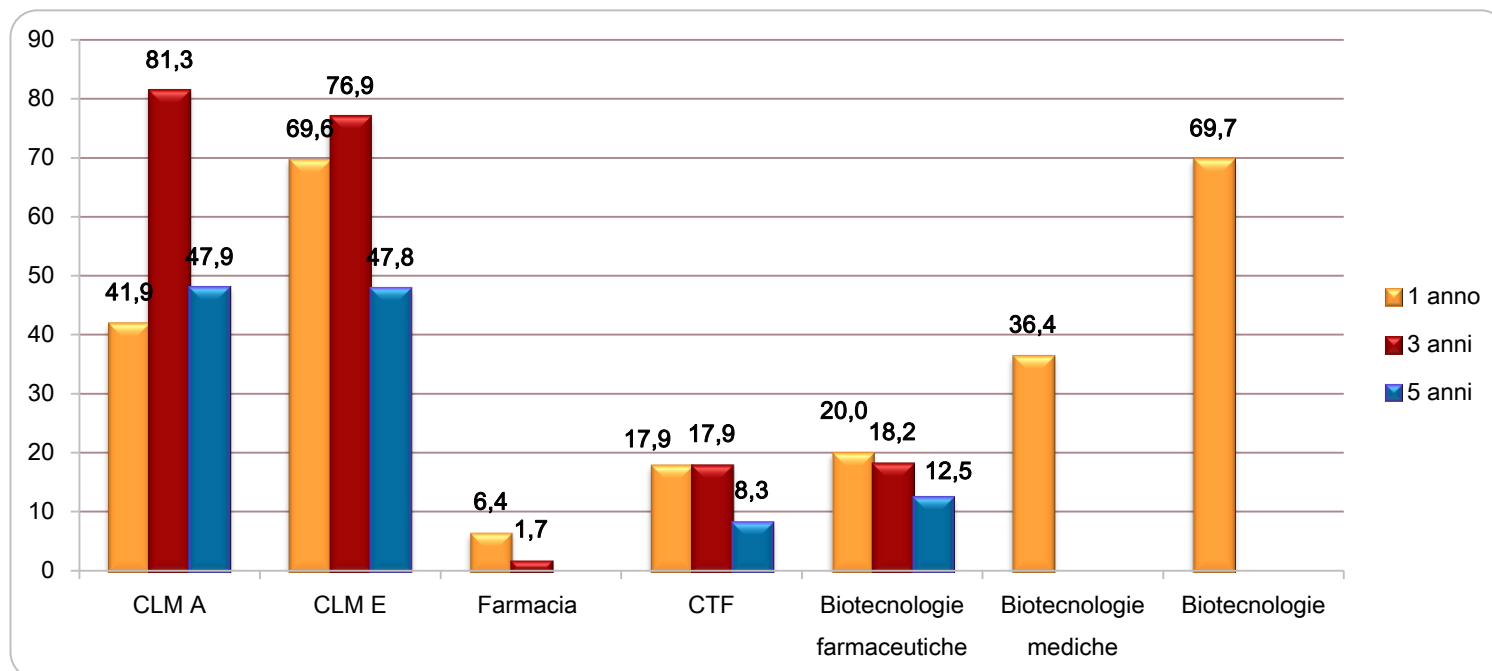
Condizione occupazionale a 3 anni - laureati 2009

Condizione occupazionale a 5 anni - laureati 2007

* Si considerano "occupati" i laureati che dichiarano di svolgere un'attività lavorativa retribuita, purché non si tratti di un'attività di formazione (tirocinio, praticantato, specializzazione, ecc.)

Condizione occupazionale dei laureati a 1. 3 e 5 anni dalla laurea XV Indagine Almalaurea (2013)

% di laureati non occupati perché impegnati in un corso post-lauream a 1. 3 e 5 anni dalla laurea*



Fonte: elaborazione dati Almalaurea

Condizione occupazionale a 1 anno - laureati 2011

Condizione occupazionale a 3 anni - laureati 2009

Condizione occupazionale a 5 anni - laureati 2007

* Si considerano "occupati" i laureati che dichiarano di svolgere un'attività lavorativa retribuita, purché non si tratti di un'attività di formazione (tirocinio, praticantato, specializzazione, ecc.)

GRAZIE PER L'ATTENZIONE